




MONOSEM NG plus 4 オプション

2017年度

			
<p>トラッシュ・ホイール</p>	<p>プロホイール</p>	<p>リア・ダブルディスクユニット</p>	<p>リアライトキット</p>
			
<p>高圧スプリング (リジットフレーム専用)</p>	<p>フロントディスクユニット</p>	<p>機械式・ロウ・カットオフ・システム</p>	<p>ステップキット (畦間75cm以下取り付け不可)</p>
			
<p>アジャスタブル・プレスユニット</p>	<p>施肥排出オーガ(黒・赤・青オーガ) ↑オーガの排出量の目安</p>	<p>電磁式・ロウ・カットオフ・システム</p>	<p>フロントマウント肥料ホッパー 駆動方式に種類あり 要問合せ</p>
	<p>畦幅 75cmの場合</p> <p>青 80~350kg/ha 赤 160~700kg/ha 黒 400~900kg/ha</p>		<p>※複数のオプションを同時に取り付け出来ない物があります。</p>
<p>大粒用メタリングカバー(左)(右標準)</p>		<p>大粒用セレクター(上)下は標準 5mm以上の播種穴、大粒大豆に推奨</p>	

	 CS1000	 CS1200	 CS3000	 CS4200	 CS5000	 ISOBUS ECU S6200	 ISOBUS ECU S7000	 ISOBUS ECU S8000E
シードドロップ・コントロール	✓	✓	✓	✓	✓	✓	✓	✓
アラーム	✓	✓	✓	✓	✓	✓	✓	✓
アラーム・カットオフ	✓	✓	✓	✓	✓	✓	✓	✓
プログラミングレベル・アラーム		✓	✓	✓	✓	✓	✓	✓
速度表示		センサー	センサー	センサー	センサー	センサー	レーダー	レーダー
面積計		✓	✓	✓	✓	✓	✓	✓
密度計			✓	✓	✓	✓	✓	✓
株間			✓		✓	✓	✓	✓
マニュアル・ロウ カットオフ				OP	✓	✓	OP	✓
プログラム・ロウ カットオフ					✓	✓	OP	✓
GPS オート ロウ カットオフ						OP	OP	OP
インデペンデント ロウ カットオフ				OP			OP	
最大ロウ カットオフ システム				12	12	24	12~24	24

TOUCHターミナル



TOUCH




TOUCH Mini

ECU S6200/7000/8000Eは、トラクターターミナル又は、 TOUCH/TOUCH Mini(別売り)で操作します。

価格はお問い合わせ下さい。

播種盤



スタンダードギアによる株間

穴数	株間
12穴	18.1~53.3cm
18穴	12.1~35.5cm
24穴	9.1~26.6cm
30穴	7.2~21.3cm
36穴	6.1~17.8cm
60穴	3.6~10.7cm

種子	穴数	穴径
デントコーン	30	5.0mm
大豆	30	5.0mm
〃	60	4.5mm
〃	60	3.5mm
ビート	30	2.0mm
ひまわり	24	2.5mm

表はスタンダード品です。
表に記載されていない種子
はお問い合わせ下さい。